

LA COMPÉTENCE RELATIONNELLE

PSYCHÉ

Solution digitale innovante

Qu'est-ce-que PSYCHÉ ?

PSYCHÉ est une solution hybride d'e-learning & coaching

Pour renforcer la **confiance en soi** par un jeu de captation et de visionnage favorisant l'apprentissage...



...en étant **accompagné.e à distance** pour cibler et traiter ses zones de progrès relationnels.

Pourquoi PSYCHÉ ?

Quelque soit l'organisation...

- ° Chaque individu doit pouvoir **incarner le rôle** qu'il lui est confié
- ° La confiance collective se construit sur **la confiance de chacun**
- ° La compréhension des autres passe par **sa capacité à se connaître**
- ° L'introspection est indispensable pour **identifier ses qualités** et celles des autres
- ° Tous les emplois nécessitent **confort et efficacité relationnels**

Pourquoi PSYCHÉ ?


Toute organisation humaine présente des déficits (plus ou moins importants) de confort et d'efficacité dans ses relations humaines.

Les déficits relationnels entraînent :

- une perte d'efficacité à tous les niveaux
- une perte de sens
- un manque de cohésion
- un fort *turnover*

→ le tout aboutissant à des coûts et pertes explicites et/ou cachés.

La genèse de PSYCHÉ ?



Patadôme Entreprise

une équipe d'**experts issus du théâtre** :
acteurs, metteurs en scène et formateurs

Patadôme est associé depuis 15 ans à :

- **des ingénieurs** issus du monde de l'entreprise
- **des développeurs** informatiques
- **des neuroscientifiques**
- **des créateurs vidéos...**



... et 10 ans d'expérience dans
différents secteurs tels que : les
achats, le médico-social,
l'agroalimentaire, *etc.*

Notre expérience du digital ?



2012

Création de « eLA » pour la SNCF : logiciel d'auto-diagnostic et de développement relationnel pour d'autres secteurs.

2013/2017

Adaptation de « eLA » à d'autres secteurs : médico-social, agroalimentaire, etc.

2017/18

Création de « eVidéos » (devenu PSYCHÉ) pour la grande distribution : logiciel pour développer la qualité relationnelle des vendeurs-conseils.

2019

Développement de notre solution digitale innovante PSYCHÉ et commercialisation des versions « master testeurs » de PSYCHÉ.

La nécessité de créer PSYCHÉ ?

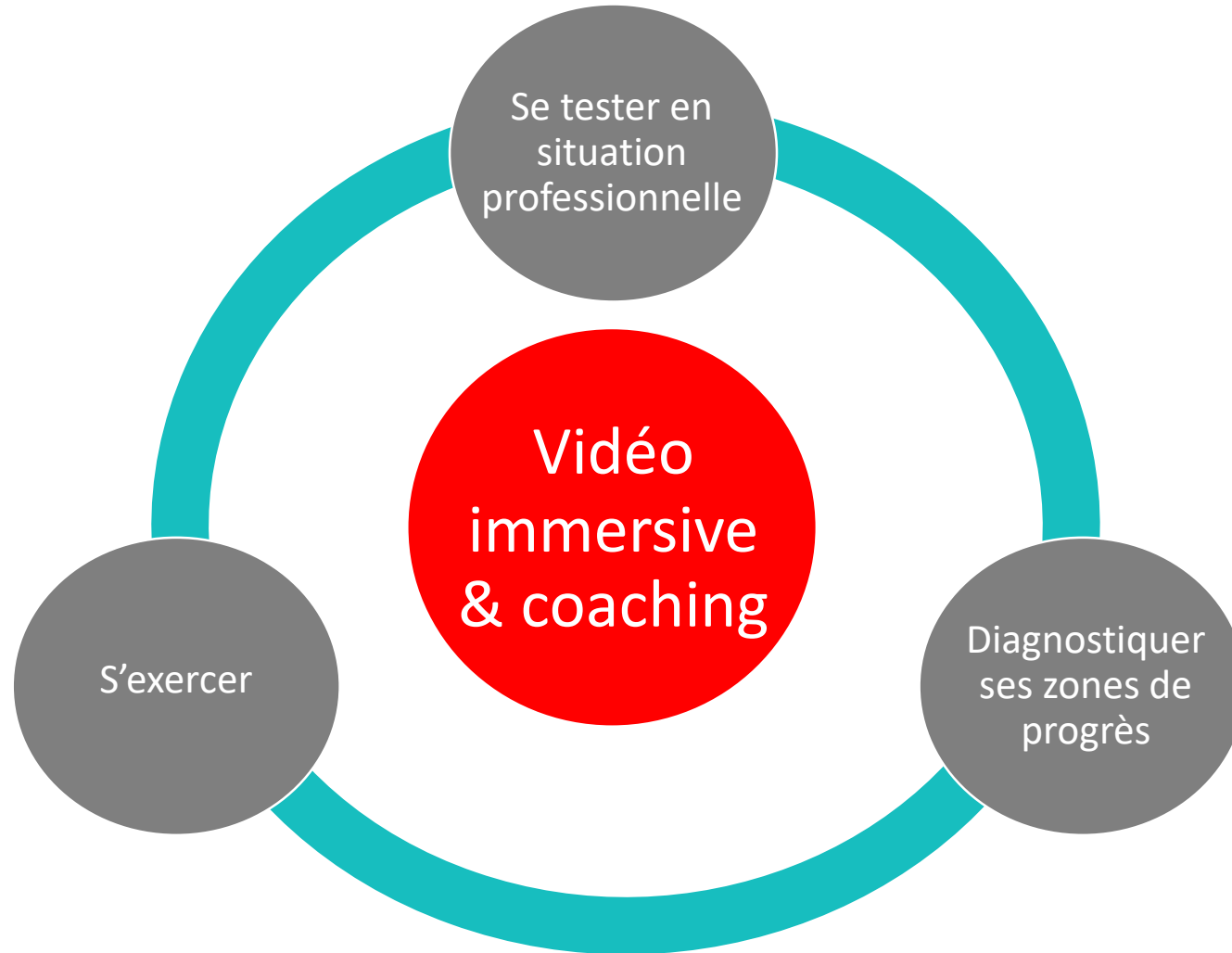


Une prise de conscience de la
réduction
du temps dédié à l'apprentissage...

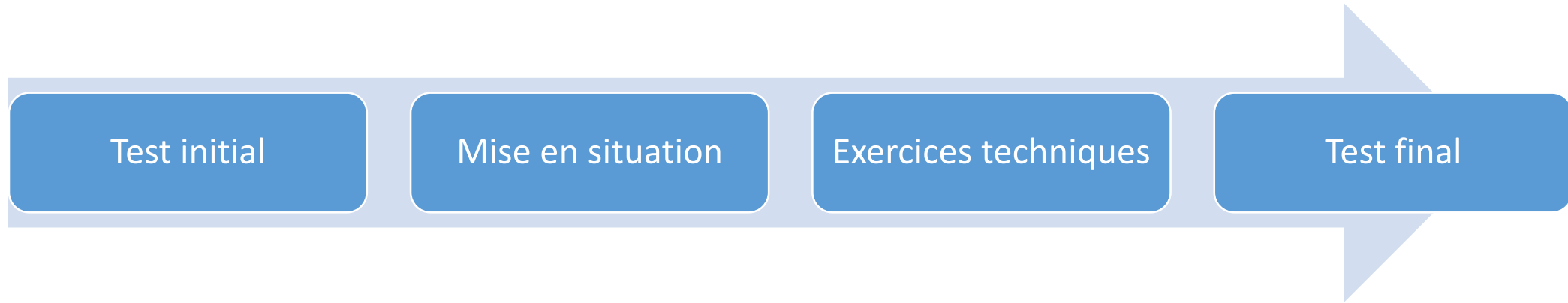


...et de la nécessité de
réduire les coûts
associés.

Les modalités pédagogiques de PSYCHÉ



Le parcours dans PSYCHÉ ?



Durée de **4 semaines minimum**
à **12 semaines** et plus selon le parcours



Décompte des heures effectuées :
9 semaines = 12h de formation

Avec un coaching régulier



3 fois 30 minutes sur une durée de **9 semaines**

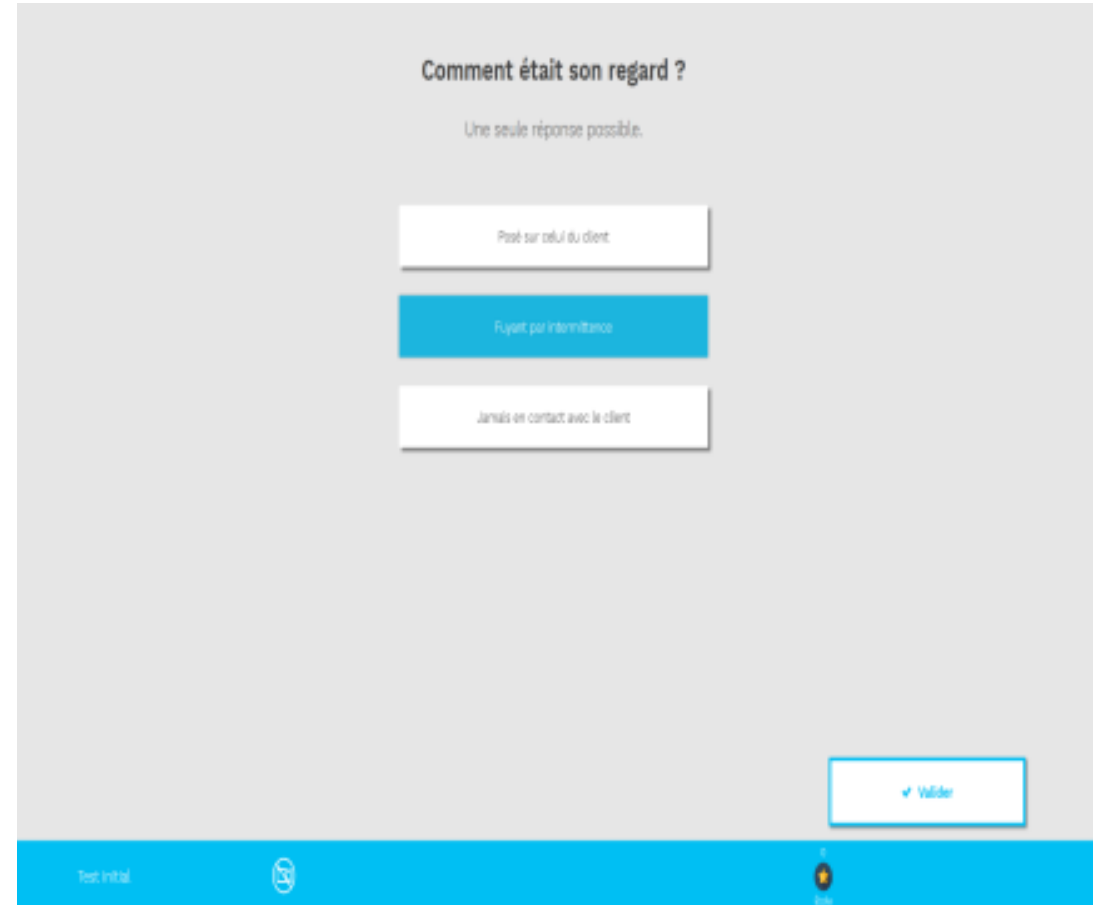


Une visite au sein de PSYCHÉ

Test initial



L'apprenant observe une série de situations « métier »



L'apprenant qualifie les attributs spécifiques de chaque situation


Une visite au sein de **PSYCHÉ** Mises en situation



Des **mises en situation « métier »** via des vidéos immersives et interactives (captation via webcam de l'apprenant) sont jouées, autoanalysées et coachées à distance.

Une visite au sein de PSYCHÉ

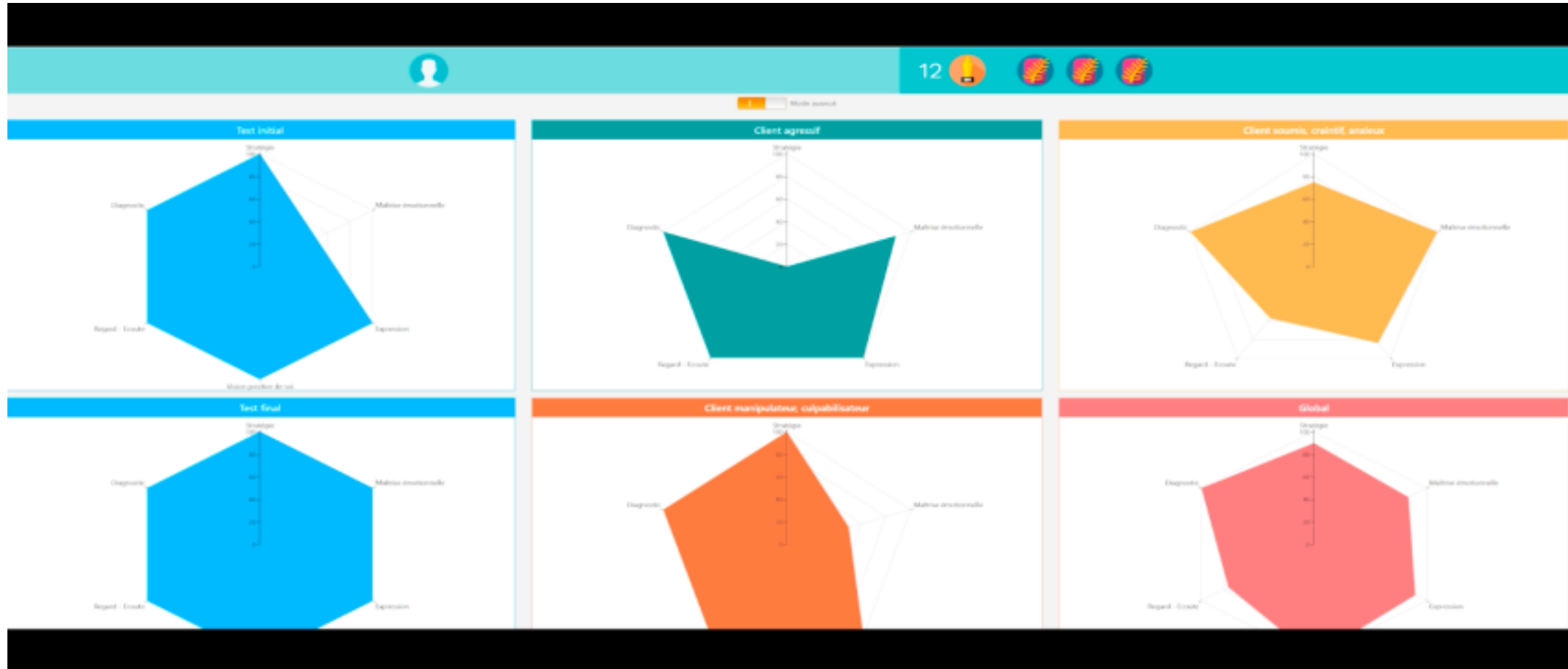
Exercices



Des **vidéos interactives d'exercices animées par un acteur professionnel** permettent à l'apprenant de développer ses compétences relationnelles.

Une visite au sein de PSYCHÉ

Test final



Un test final permet d'accéder à des **synthèses pour mesurer les progrès réalisés** et identifier les domaines à approfondir.

Une visite au sein de PSYCHÉ

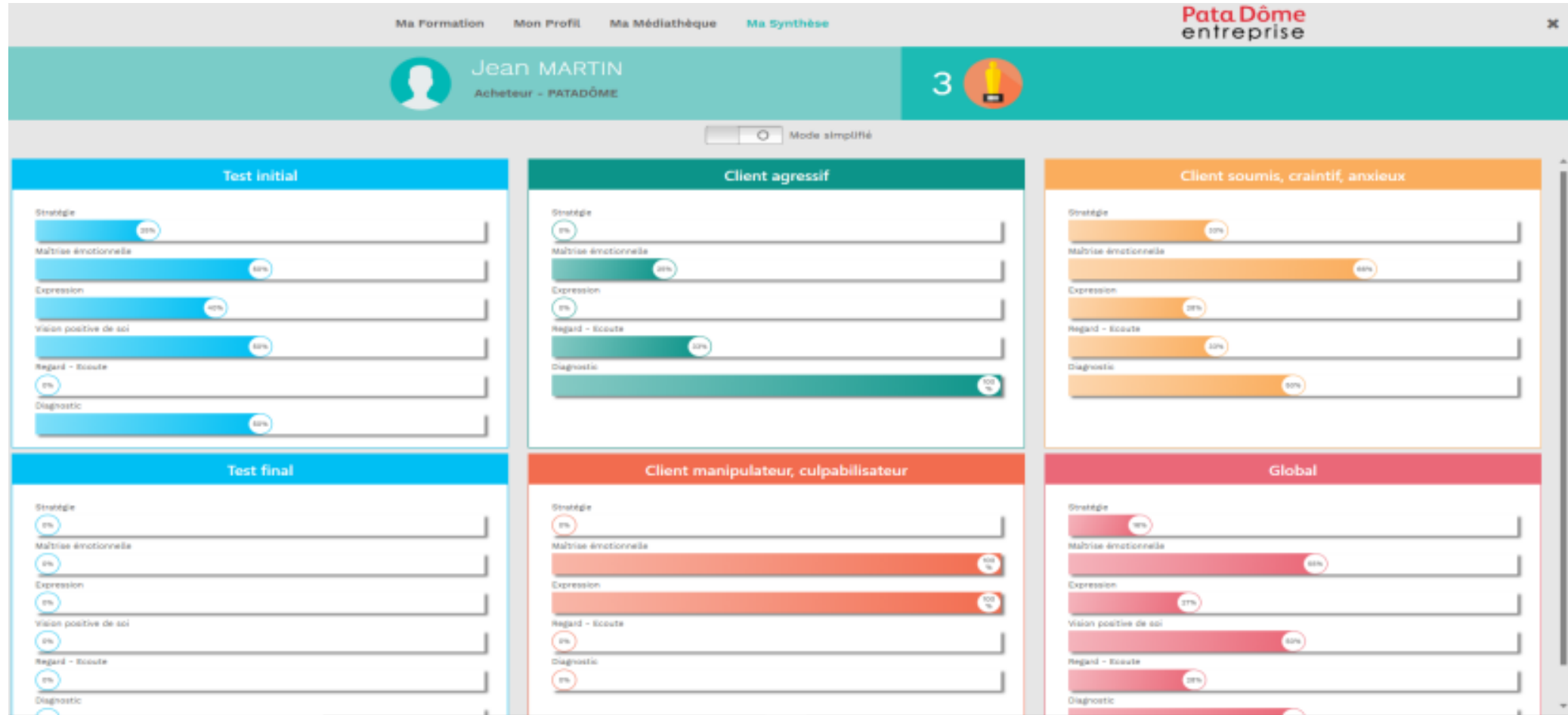
Le coaching



L'apprenant est accompagné à distance par un intervenant de Patadôme Entreprises pour approfondir l'analyse de ses zones de progrès.



Le progrès de l'apprenant dans PSYCHÉ

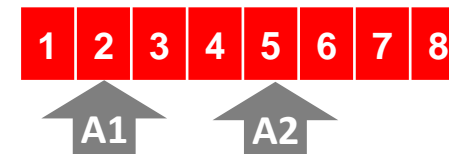


Un **tableau de synthèse** reprend de manière détaillée les différents domaines expertisés.



OFFRE 1 Demander votre devis

- 4 exercices différents
- 5 heures de formation**
- 1 synthèse d'expert écrite
- 8 semaines de parcours
- Médiathèque : 6 vidéos personnalisées
- 2 accompagnements live à distance (30 min)**

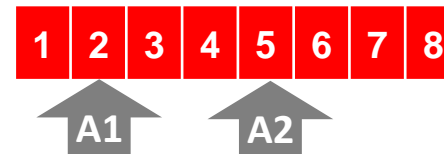


**PSYCHÉ
DÉVELOPPEMENT**



OFFRE 2 Demander votre devis

- 4 situations différentes
- 5 heures de formation**
- 1 synthèse d'expert écrite
- 1 tableau de bord
- 8 semaines de parcours
- Médiathèque : 8 vidéos personnalisées
- 2 accompagnements live à distance (30 min)**



**PSYCHÉ
SITUATION**



OFFRE 3 Demander votre devis

- 2 tests (initial/final)
- 1 situation « jouer »
- 1 situation « reconnaître »
- 1 **accompagnement live** à distance (30 min)
- 1 synthèse d'expert écrite au responsable (si option retenue)
- 1 débriefing d'expert
- 1h30 de parcours global**



**PSYCHÉ
DIAGNOSTIC / RECRUTEMENT**



OFFRE 4 Demander votre devis

- 4 étapes
- 4 exercices différents
- 2 situations « jouer »
- 12 semaines de parcours
- 1 tableau de bord
- 2 tests (initial/final)
- 3 situations « reconnaître »
- 1 débriefing d'expert
- 12 heures de formation**
- Médiathèque : 22 vidéos personnalisées
- 3 accompagnements live à distance**
- 1 synthèse d'expert écrite



**PSYCHÉ
PARCOURS**



OFFRE 5 Demander votre devis

PSYCHÉ : une solution digitale conçue sur mesure

- Nouvelles mises en situations
- Parcours pédagogiques à la carte
- Nouveaux exercices

Notre équipe de créateurs est à l'écoute de vos besoins.

**PSYCHÉ
SUR MESURE**

À vous d'entrer dans le monde de PSYCHÉ



VOTRE CONTACT

PSYCHÉ



Laura SEGRÉTAIN

Formation digitale

04 78 51 48 87

laura.segretain@patadome.com

contact.entreprise@patadome.com